

## Bilan des interventions sur la continuité écologique depuis 2013 en RMC



Samuel SEGURA

**Journée technique** : Établir le meilleur scénario  
de restauration de la continuité écologique  
27 Janvier 2016

# Objectifs

Dresser un premier bilan des actions de restauration de la continuité écologique à mi-parcours du 10ème programme de l'agence de l'eau



Période : 2013 à 2015

Quelle progression ?

Quelle maîtrise d'ouvrages ?

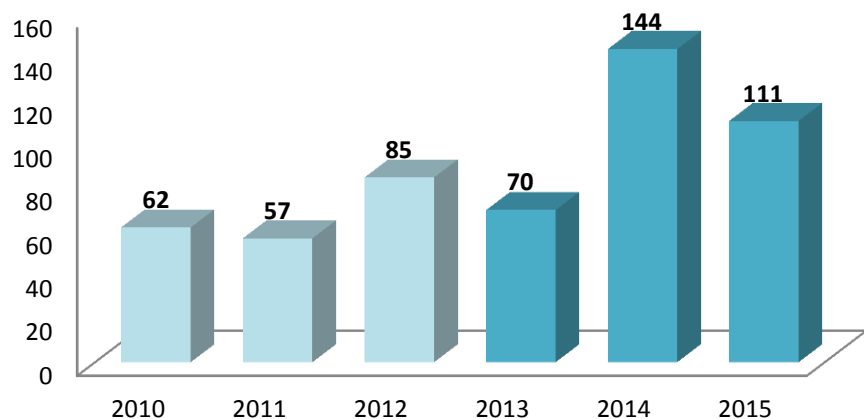
Quels types d'actions financés ?

# Etat d'avancement des projets

Période : 2013 à 2015

**325 obstacles** à l'écoulement financés par l'agence et **412 actions de restauration** de la continuité réalisées.

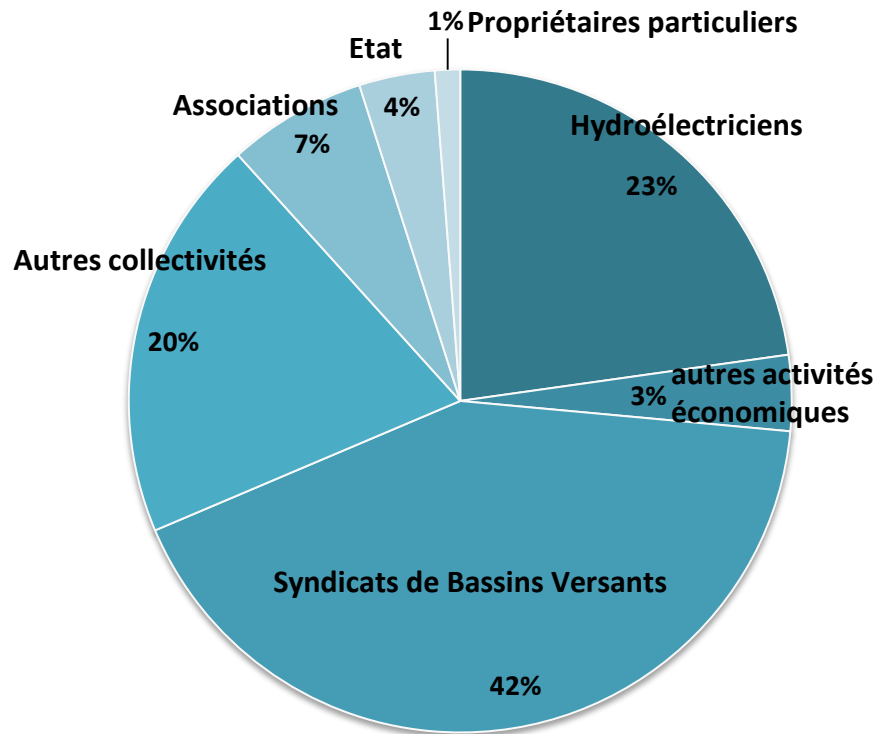
Nombres d'ouvrages aidés par l'agence



Une nette accélération du nombre d'ouvrages aménagés en lien avec la nouvelle politique des classements



# Les maîtres d'ouvrages



**Une forte mobilisation des collectivités** : syndicats de bassin versant, communes,..... **62% dans le cadre des contrats de milieux**

**Près de ¼** par les hydroélectriciens

# Nature des interventions

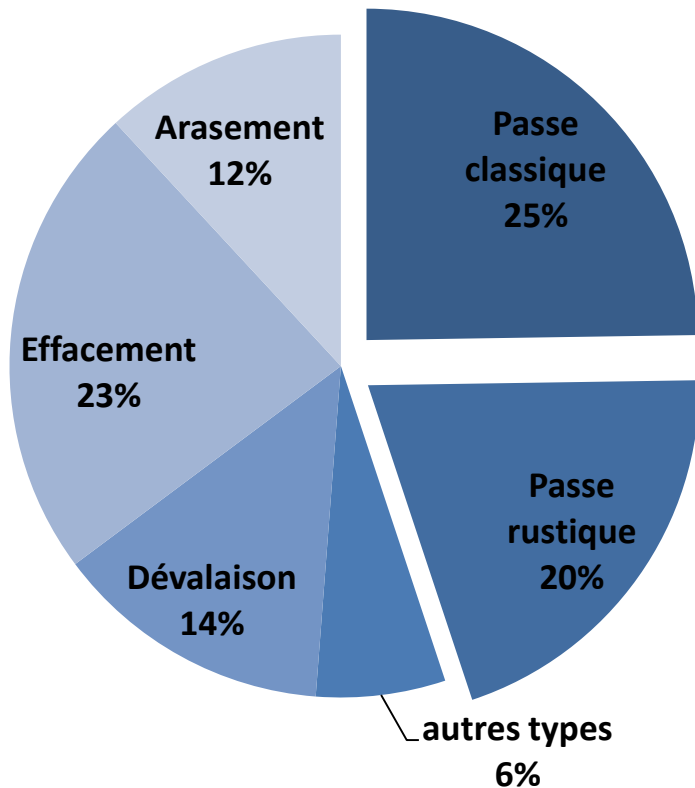
## 6 grands types identifiés & caractérisés :

- passes classiques,
- passes rustiques,
- systèmes de dévalaison,
- effacement,
- arasement.
- autres types (manœuvres de gestion du franchissement, transit sédimentaire).



# Nature des interventions

## Bilan nature des actions

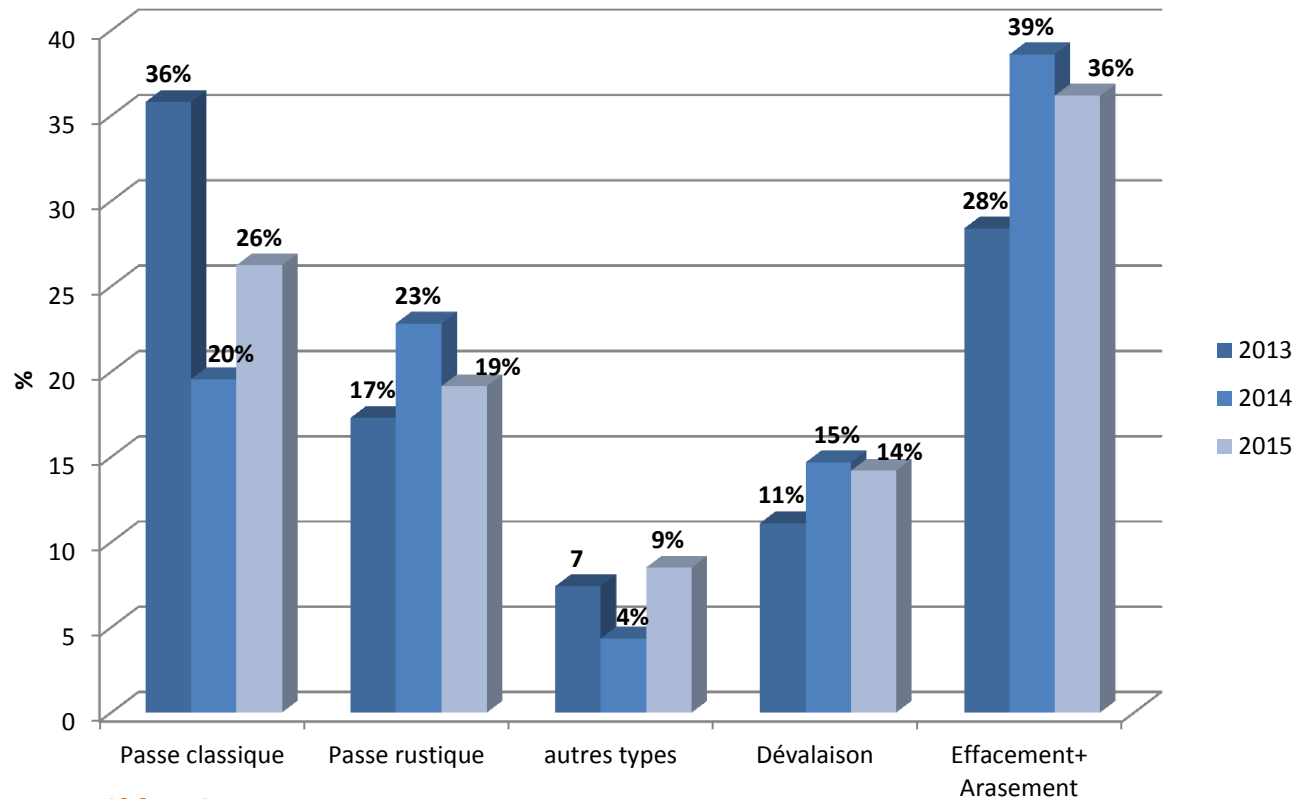


Près de la moitié des équipements sont des passes

Une bonne représentation de l'effacement et de l'arasement : plus du tiers (35%) des actions



## Evolution des pratiques



### Quelques tendances d'évolution :

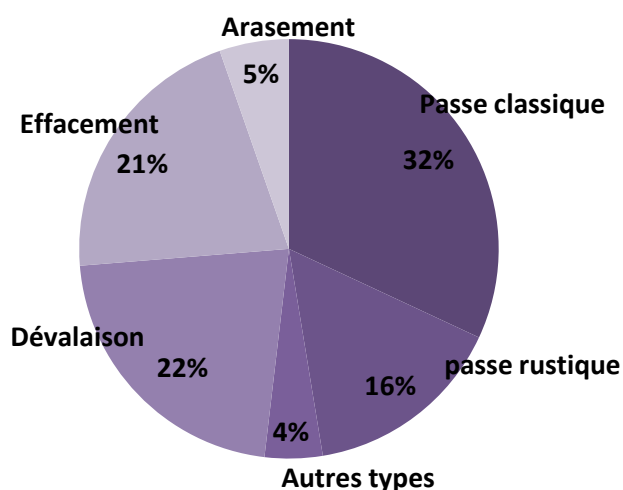
- ✓ une diminution des passes classiques
- ✓ une augmentation de l'effacement ou l'arasement, notamment sur les petits seuils.

= une diversification des solutions

## Coûts des interventions

Le montant total des **aides agence** s'élève à **50,4 M€** pour un **coût global** de **90,2 M€**

### Répartition par types d'interventions



**Près du tiers des montants** est investi dans les passes classiques alors qu'elles représentent **25% des actions**

L'effacement et l'arasement constituent **35 % des actions** et représentent **26% des coûts totaux**

	Moyennes des coûts réels	Moyennes sans valeurs extrêmes
Passe classique	288 031 €	224 194 €
Passe rustique	177 257 €	159 513 €
autres types	154 466 €	147 615 €
Dévalaison	358 287 €	238 610 €
Effacement	200 800 €	118 549 €
Arasement	100 523 €	67 904 €

**Des passes classiques souvent onéreuses**  
**Grande variabilité des coûts**